

Groupe Hospitalier du Havre

Regroupement des services de psychiatrie sur le site Flaubert.

CLIENT

Groupe Hospitalier du Havre

ÉQUIPE

Patriarche (Architecture, Architecture d'intérieur, Signalétique, Paysage, QEB, BIM)

Partenaires :

Kube Structure, Prisme ingénierie, Apsis santé, Acoustibel

KEYPOINTS

Réhabilitation.
Architecture de santé.
Espaces contemplatifs.
Gestion des flux.
Confort et sécurité.

PERFORMANCE ENVIRONNEMENTALE

Label HQE : E+C-

La réhabilitation du Groupe Hospitalier du Havre a pour but de regrouper les services psychiatrie adultes et enfants en un même lieu sur le site Flaubert. Avec une localisation exceptionnelle à flanc de costière et proche du centre-ville, l'ensemble offre un véritable panorama sur le paysage environnant, prolongeant la vue jusqu'à la mer.

Ce projet de transformation s'articule autour de la restructuration d'une partie existante – l'ancien bâtiment de Direction, situé en partie haute du site, repensé pour accueillir les consultations du pôle Enfants –, et d'une partie neuve construite en extension vouée à accueillir les hôpitaux de jour destinés aux enfants petits et grands sur les niveaux supérieurs, ainsi qu'une unité de psychiatrie adultes destinée à des patients anxio-dépressifs et une unité d'addictologie aux niveaux inférieurs.



Typologie

Santé

Surface

7 444 m² de SDP

Coût de construction

13.8 M€

Localisation

Le Havre, France

Statut

Livraison 2023

Mode d'attribution

MOP

Intentions - parti pris



Le parti pris architectural aspire à ancrer le bâtiment dans le paysage qui l'entoure. Les façades, pensées telles une alternance de « strates blanches » ponctuées de couleurs, marquent horizontalement l'ensemble du bâtiment pour le fondre à son environnement de manière homogène et équilibrée.

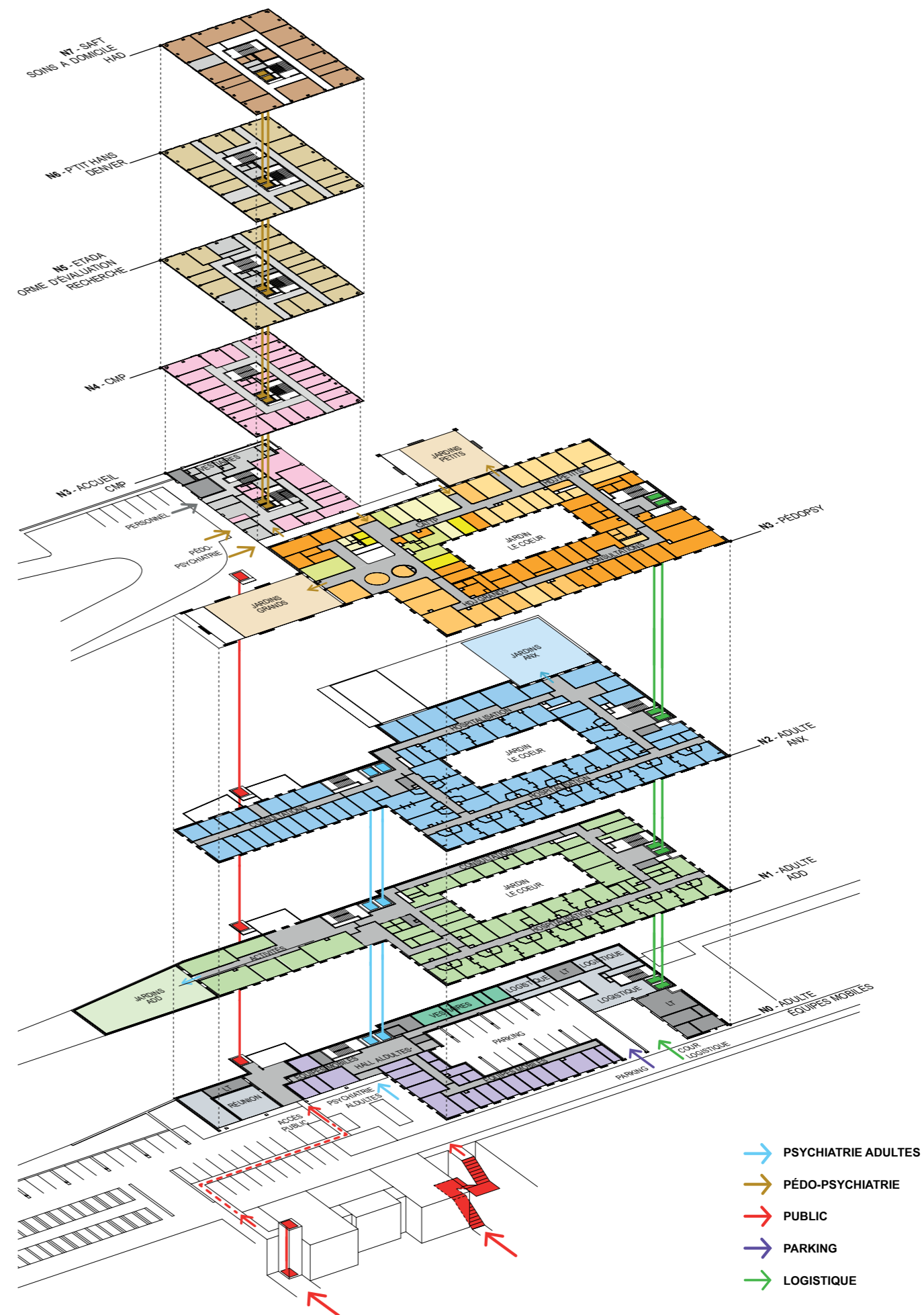
Le relief naturel du terrain permet de sédimenter harmonieusement les différentes fonctions des bâtiments, tout en assurant l'intimité de chaque secteur : un socle de trois niveaux encastré dans la pente, se destine à l'espace réservé aux adultes. Un attique fait le lien entre ce socle et la partie haute du bâtiment existant restructuré, où se situent l'hôpital de jour et le secteur des enfants.

Les terrasses-jardins s'intègrent dans la déclivité du terrain comme des extensions naturelles du bâtiment. Le volume principal de la partie neuve, compact et centré autour d'un patio, permet le rapprochement des services en développant des interactions et en créant des liaisons raccourcies au bénéfice du personnel.

Un parcours organisé et sécurisé

Une attention particulière est apportée à l'organisation des flux afin d'offrir à chaque secteur son intimité tout en facilitant les échanges pour le personnel.

Plusieurs ateliers menés conjointement avec le personnel soignant, les services logistique et technique du GHH ont notamment permis d'optimiser les flux tout en délimitant une séparation stricte des différentes populations accueillies pour garantir l'absence d'interférences indésirables, essentielle pour la sécurité et le confort des usagers du site.



Un intérieur bienveillant et ludique



Conscient de l'impact des lieux sur les personnes, l'étude de l'architecture d'intérieur a été, pour ce projet, très importante. Aussi bien dans l'existant que dans le neuf, les espaces ont été pensés avec cohérence afin d'offrir aux équipes et aux patients des lieux agréables à vivre et dans lesquels il est facile de se repérer. Le bois, d'aspect chaleureux, se mélange à des couleurs douces et des formes arrondies pour créer une atmosphère apaisante dans l'ensemble du bâtiment. L'éclairage naturel, véritable source de bien-être, fait également l'objet d'une attention particulière. Les façades sont travaillées selon un principe permettant de disposer de surfaces vitrées importantes avec :

- une faible allège pour assurer des vues plongeantes sur le paysage.
- une grande hauteur pour faire pénétrer la lumière profondément dans les pièces et ouvrir les vues vers le ciel.

Les chambres

L'ambiance générale des espaces chambres est inspirée des teintes de la plage avec l'association des couleurs chaudes du sable et des nuances de bleus, verts et gris rappelant la mer. La vue sur l'extérieur est primordiale dans l'agencement de ces espaces de repos. L'installation de niches sur la fenêtre pensées pour se poser, se détendre, laisser son esprit voguer jusqu'au rivage des plages du Havre et de la côte Normande permet aux résidents de vivre des moments de quiétude dans un espace intime.

L'utilisation d'un matériau noble comme le bois, associé aux teintes bleues choisies pour les espaces chambres procure une sensation de sérénité et de tranquillité. Cet aspect chaleureux et rassurant est renforcé par un mobilier aux formes circulaires, idéal pour apporter aux patients une atmosphère de confort et bienveillance. Certains objets comme la lampe sur le bureau peuvent par ailleurs être fixés pour respecter les normes de sécurité.



Espace ludique

Le cylindre bleu, doté de hublots, accueille l'espace de jeux d'eau et vient aiguïser la curiosité des enfants par ses formes ludiques. La bibliothèque blanche, elle aussi de forme circulaire, permet à l'enfant qui se trouve à l'intérieur de se ressourcer dans une sorte de cocon, véritable abri protecteur lui permettant une vision en toute confiance sur l'espace environnant grâce à ses grandes ouvertures horizontales.

La salle de classe

La salle de classe, complètement ouverte sur l'extérieur, est un espace favorable pour la découverte et la créativité. Propice au développement cognitif des enfants à leur confiance en soi, elle est pensée dans une ambiance qui se veut être "comme à la maison", rassurante, chaleureuse, agréable et cosy.

La salle est composée de plusieurs espaces d'activités :

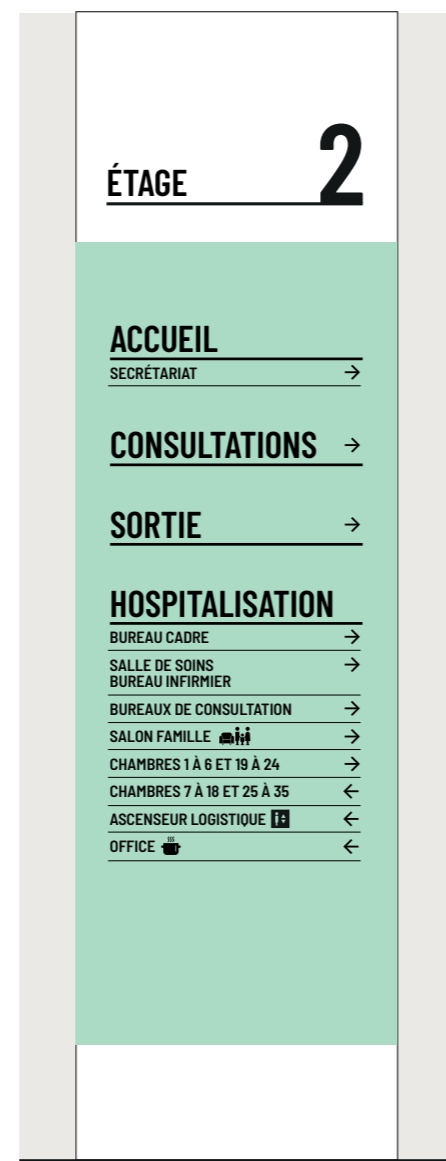
- Un tableau noir et une table ronde collaborative.
- Un mur comprenant 2 alcôves de concentration avec des bureaux individuels.
- Un espace de relaxation et de détente avec des tapis de sol et de gros coussins.

Signalétique

Une identité inspirée de l'architecture du bâtiment

Les rectangles colorés du bâtiment s'invitent à l'intérieur pour offrir une signalétique claire et facilement lisible.

Le rôle de la signalétique est essentiel dans un environnement comme celui-ci. Il est nécessaire de développer un système efficace grâce auquel les utilisateurs peuvent se repérer intuitivement. Ces éléments forts sont un prolongement créatif de l'architecture du bâtiment contribuant à la cohérence de l'ensemble du projet et facilitant l'orientation au sein même du site. Ces points de rappels ponctuels délimitent les espaces et nous accueillent à chaque étage avec une segmentation par services identifiable par de larges bandes de couleurs rectangulaires.



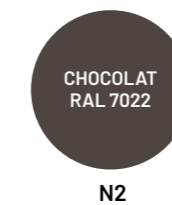
PICTOGRAMMES



ESPACE ADULTES



N2



N2



N0

ESPACE ENFANTS



HDJ GRANDS CONSULTATIONS



HDJ PETITS



AFT



ATTACHEMENT VULNÉRABILITÉ / TRAUMA ETADA



LA MAISON DES TOUT PETITS



CENTRE DE CONSULTATIONS



GHH Service psychiatrie

Typologie

Santé

Surface

7 744 m² de SDP

Coût de construction

13.8 M€

Localisation

Havre, France

Statut

Concours - Livraison 2023

Mode d'attribution

MOP